

GUIA ILUSTRADA:

Multi Access Internet Security de McAfee

PROTECCIÓN PARA iPhone

Versión 2, 19 Septiembre 2016

Contenido

1.	¿Que es McAfee Mobile Security para iPhone?	2
2.	Características de la licencia McAfee Mobile Security	3
2.1.	Menú Principal	3
2.1.1.	Inicio	3
2.1.1.1	Crear copia de seguridad de los contactos	4
2.1.1.2	Restaurar contactos	5
2.1.2.	Configuración.	6
2.1.3.	Proteger más dispositivos.	7
2.2	Ayuda.	8
2.2.1.	Visita rápida.....	8
2.2.2.	Cómo.....	10
2.3.	Soporte.	12
2.3.1.	Comparte nuestra aplicación.....	12
2.3.2.	Valora nuestra aplicación.....	14
2.3.3	Comentarios.	16
2.4	Acerca de.	17
2.4.1	Versión.....	17
2.4.2.	Directiva de privacidad.....	18
2.4.3.	Términos y condiciones.....	19

1. ¿Qué es McAfee Mobile Security para iPhone?

La herramienta de gestión de dispositivos móviles de McAfee reduce el riesgo frente a la pérdida o el robo de dispositivos móviles, como la pérdida de datos corporativos, accesos no autorizados y la fuga de datos de los dispositivos móviles y tabletas.

Para desplegar el menú de la aplicación, debe dirigirse a la parte superior izquierda del dispositivo y dar clic en las líneas consecutivas, tal como lo indica la imagen abajo descrita:



2. Características de la licencia McAfee Mobile Security

2.1 Menú principal

2.1.1 Inicio

McAfee Mobile Security lo mantiene seguros a usted y a su dispositivo, ya sea en casa o en su vida cotidiana.

En el menú principal pulsa **Inicio** y estará en la pantalla principal, en la cual encontrará la caja fuerte, donde podrá mantener protegidos sus fotos y vídeos.

También encontrará la opción de crear la copia de seguridad de sus contactos y podrá ver el estado de su suscripción.



2.1.1.1 Crear una copia de seguridad de los contactos mediante su dispositivo.

- En el menú principal, pulse **Copia de seguridad**.
- Pulse **Copia de seguridad de contactos**.



Haga clic en Copia de seguridad de los contactos y espere que el proceso finalice.



2.1.1.2 Restaurar contactos.

- En el menú principal, pulse **Copia de seguridad**.
- Pulse **Restaurar**. Aquí se selecciona la cuenta de contactos que desee restaurar y se da clic, y así comenzará la aplicación hacer su análisis.



2.1.2 Configuración



En esta opción usted podrá:

- Configurar la cuenta de correo electrónico que tiene registrada ante McAfee.
- Registrar su número telefónico.
- Verificar el estado de su suscripción.
- Cambiar su código PIN.
- Activar o desactivar la opción de CaptureCam, que es la encargada de tomar una foto de la persona que tiene el dispositivo en sus manos al momento de ingresar mal el código PIN más de 3 veces y enviarle dicha imagen con su ubicación a su correo electrónico.



2.1.3 Proteger más dispositivos

¿Desea que otros dispositivos disfruten de la protección que le brinda McAfee Mobile Security?

Para proteger más dispositivos, debe dirigirse a la parte superior izquierda del dispositivo y dar clic en las líneas consecutivas y hacer clic en **Proteger más dispositivos**.



Inmediatamente llegará al formulario donde deberá ingresar el correo electrónico al cual desea enviar el vínculo de descarga para realizar la instalación de la protección que le brinda McAfee, luego dar clic en **Enviar vínculo**.



2.2 Ayuda

2.2.1 Visita rápida

Para entender mejor todas las características y funcionalidades que le brinda la protección de McAfee, debe dirigirse a la parte superior izquierda del dispositivo, dar clic en las líneas consecutivas y hacer clic en **Visita rápida**



Aquí, dará un pequeño paseo por todas y cada una de las características que McAfee le ofrece, entendiendo así que función cumple cada una:





2.2.2 Cómo...

Para obtener más información acerca de los beneficios y características que le ofrece la protección de McAfee, debe dirigirse a la parte superior izquierda del dispositivo y dar clic en las líneas consecutivas y hacer clic en **Cómo...**



Aquí podrá encontrar toda la información relacionada con McAfee Mobile Security, tanto sus beneficios como las funcionalidades que le brinda McAfee. Para ver con más detalle la información, haga clic sobre el modulo que desea ver y este le informará inmediatamente sus características.



2.3 Soporte

2.3.1 Comparte nuestra aplicación

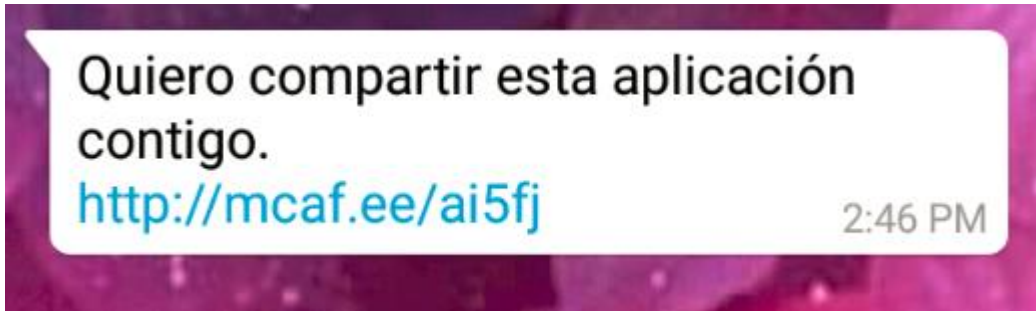
Para obtener más información acerca de los beneficios y características que le ofrece la protección de McAfee, debe dirigirse a la parte superior izquierda del dispositivo y dar clic en las líneas consecutivas y hacer clic en **Comparte nuestra aplicación**



En esta opción puedes compartir el vínculo de descargas por cualquier medio, ya sea mensaje de texto, cualquier red social, etc.



En este caso compartimos un link por WhatsApp, este es el mensaje que llegará a la persona con la cual compartiste nuestra aplicación.



Donde compartes que la experiencia de nuestra aplicación te gustó y que te gustaría que alguien más se entere de ella.



2.3.2 Valora nuestra aplicación

Para obtener más información acerca de los beneficios y características que le ofrece la protección de McAfee, debe dirigirse a la parte superior izquierda del dispositivo y dar clic en las líneas consecutivas y hacer clic en **Valora nuestra aplicación**



Aquí podrás valorar cuan conforme estás con los servicios brindados por McAfee Mobile Security, haz clic en **Valorar nuestra aplicación**



Para regalarle un puntaje según tu concepto a nuestra aplicación, haz clic en **Reseñas**.



Inicia sesión con tus credenciales de McAfee, para calificarnos con las estrellas que se acomoden a tu satisfacción

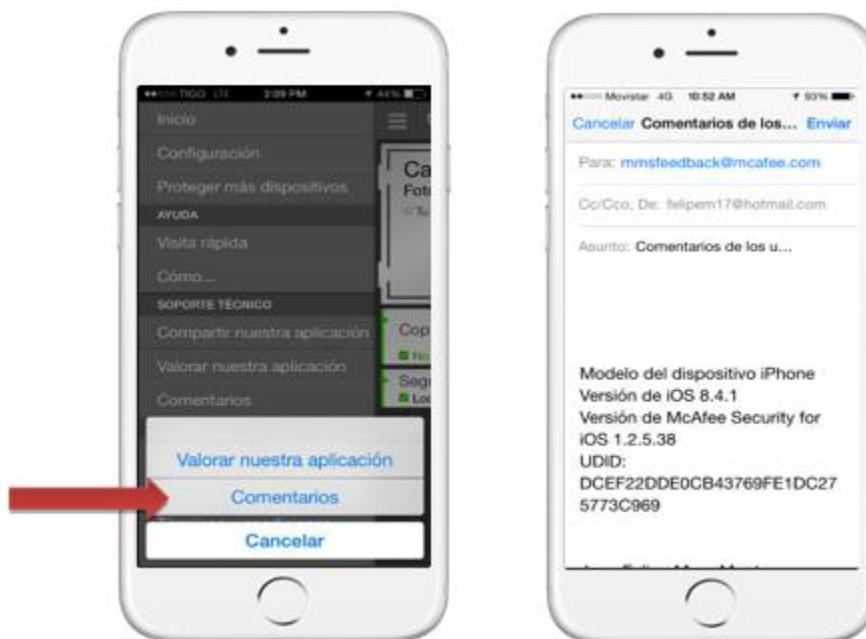


2.3.3 Comentarios

Para obtener más información acerca de los beneficios y características que le ofrece la protección de McAfee, debe dirigirse a la parte superior izquierda del dispositivo y dar clic en las líneas consecutivas y hacer clic en **Comentarios**



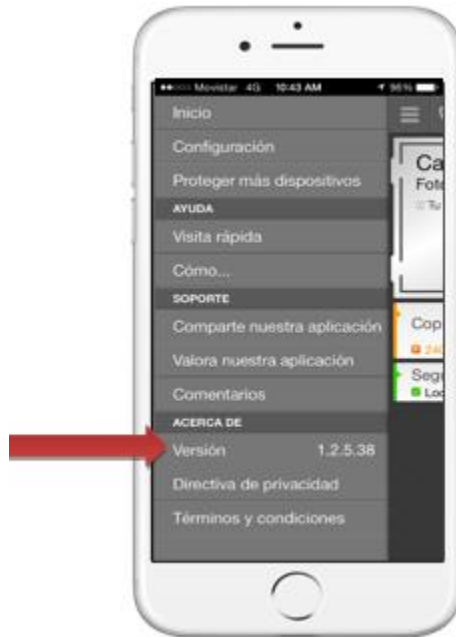
Damos clic en Comentarios y de inmediatamente esto nos dirigirá a nuestro correo electrónico, donde podrás describir tu satisfacción con el producto al igual que por defecto se enviarán las características de tu dispositivo.



2.4 Acerca de

2.4.1 Versión

Para obtener más información acerca de los beneficios y características que le ofrece la protección de McAfee, debe dirigirse a la parte superior izquierda del dispositivo y dar clic en las líneas consecutivas y hacer clic en **Versión**.



Aquí podrá encontrar todo lo relacionado con la licencia instalada en su dispositivo.

2.4.2 Directiva de privacidad

Para obtener más información acerca de los beneficios y características que le ofrece la protección de McAfee, debe dirigirse a la parte superior izquierda del dispositivo y dar clic en las líneas consecutivas y hacer clic en **Directiva de privacidad**.



Conozca las políticas de privacidad de McAfee Mobile Security.



2.4.3 Términos y condiciones

Para obtener más información acerca de los beneficios y características que le ofrece la protección de McAfee, debe dirigirse a la parte superior izquierda del dispositivo y dar clic en las líneas consecutivas y hacer clic en **Términos y condiciones**



Entérese del acuerdo de licencia de Intel Security y McAfee.



Muchas gracias por la oportunidad que le brinda a McAfee de proteger lo que usted más valora.